



ФЕДЕРАЛЬНАЯ СЛУЖБА  
ГОСУДАРСТВЕННОЙ СТАТИСТИКИ

# Потребительские расходы домашних хозяйств Пермского края и Приволжского федерального округа



2022 год



ФЕДЕРАЛЬНАЯ СЛУЖБА  
ГОСУДАРСТВЕННОЙ СТАТИСТИКИ

# Потребительские расходы домашних хозяйств Пермского края и Приволжского федерального округа

Территориальный орган Федеральной  
службы государственной статистики  
по Пермскому краю

2022 год

- 01 Потребительские расходы домашних хозяйств Пермского края и Приволжского федерального округа
- 02 Расходы домашних хозяйств на покупку продуктов для домашнего питания
- 03 Расходы домашних хозяйств на покупку непродовольственных товаров
- 04 Расходы домашних хозяйств на оплату услуг

\* по итогам Выборочного обследования бюджетов домашних хозяйств





# ПОТРЕБИТЕЛЬСКИЕ РАСХОДЫ ДОМАШНИХ ХОЗЯЙСТВ \*

в среднем на члена домашнего хозяйства



Приволжский федеральный округ

**19 592,4** рублей в месяц



Пермский край

**20 646,7** рублей в месяц



- Расходы на покупку продуктов для домашнего питания
- Питание вне дома
- Расходы на покупку алкогольных напитков

- Расходы на покупку непродовольственных товаров
- Расходы на оплату услуг

\* Потребительские расходы - это общая сумма денег, потраченных на конечные товары и услуги отдельными лицами и домохозяйствами.

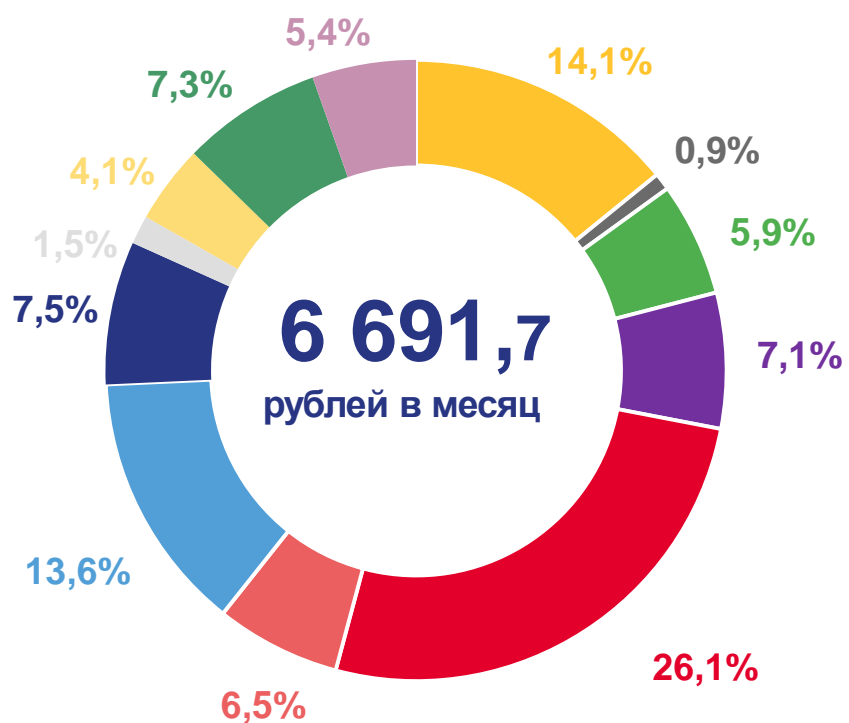




# РАСХОДЫ ДОМАШНИХ ХОЗЯЙСТВ НА ПОКУПКУ ПРОДУКТОВ ДЛЯ ДОМАШНЕГО ПИТАНИЯ



Приволжский федеральный округ



Пермский край



- хлебобулочные изделия и крупы
- картофель
- овощи
- фрукты и орехи
- мясо и мясные продукты
- рыба и морепродукты
- молоко и молочные продукты
- сахар, джем, мёд, шоколад и конфеты
- яйца
- масла и жиры
- готовые блюда и другие виды продуктов питания
- безалкогольные напитки

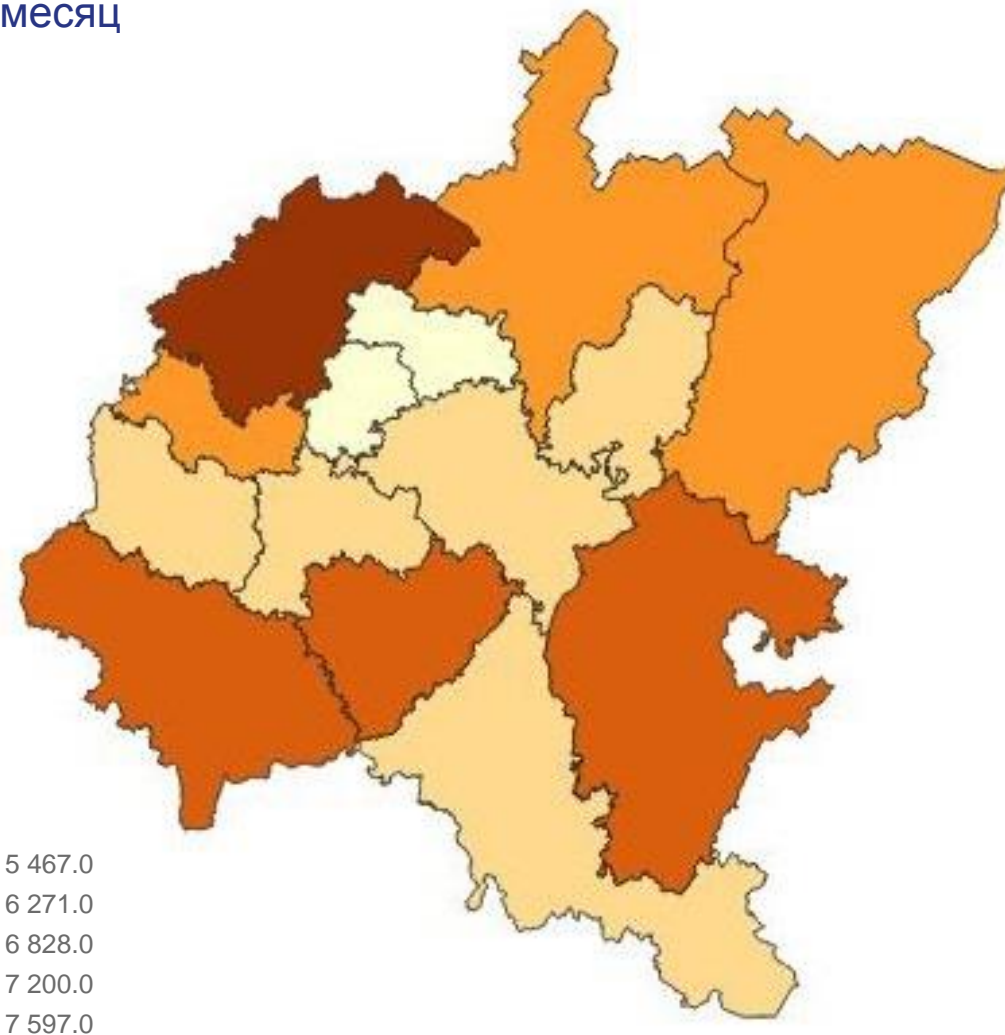




# РАСХОДЫ ДОМАШНИХ ХОЗЯЙСТВ ПРИВОЛЖСКОГО ФЕДЕРАЛЬНОГО ОКРУГА НА ПОКУПКУ ПРОДУКТОВ ДЛЯ ДОМАШНЕГО ПИТАНИЯ

в среднем на члена домашнего хозяйства, рублей в месяц

Нижегородская область		7 596,3
Республика Башкортостан		7 199,1
Самарская область		7 144,3
Саратовская область		7 111,8
Республика Мордовия		6 827,1
<b>Пермский край</b>		<b>6 712,1</b>
Приволжский федеральный округ		6 691,7
Кировская область		6 490,0
Пензенская область		6 270,7
Ульяновская область		6 238,2
Удмуртская Республика		6 213,0
Республика Татарстан		6 203,0
Оренбургская область		6 113,1
Чувашская Республика		5 466,9
Республика Марий Эл		5 325,5





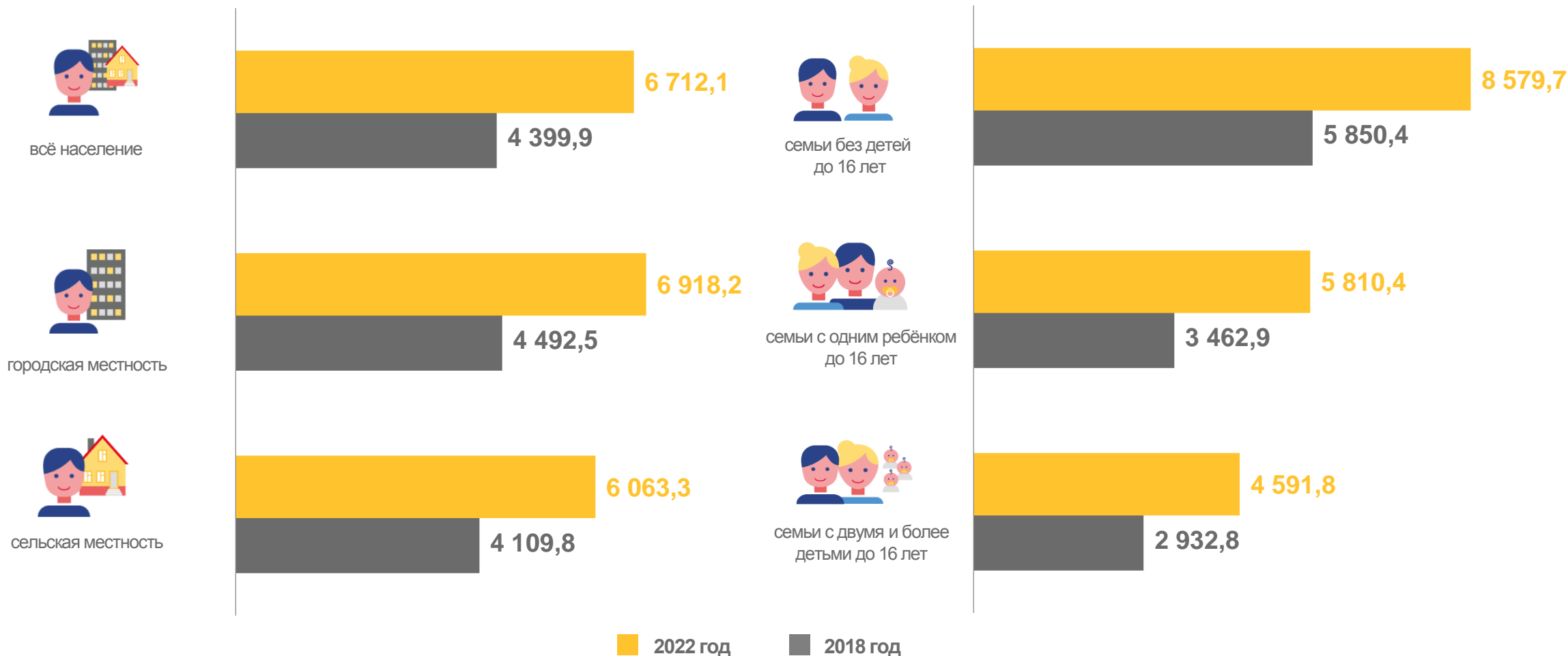


# РАСХОДЫ ДОМАШНИХ ХОЗЯЙСТВ ПЕРМСКОГО КРАЯ НА ПОКУПКУ ПРОДУКТОВ ДЛЯ ДОМАШНЕГО ПИТАНИЯ

в среднем на члена домашнего хозяйства, рублей в месяц

В ЗАВИСИМОСТИ ОТ МЕСТА ПРОЖИВАНИЯ

В ЗАВИСИМОСТИ ОТ НАЛИЧИЯ ДЕТЕЙ





# РАСХОДЫ ДОМАШНИХ ХОЗЯЙСТВ НА ПОКУПКУ НЕПРОДОВОЛЬСТВЕННЫХ ТОВАРОВ



Приволжский федеральный округ



- одежда, обувь, бельё, ткани
- оборудование для информации и коммуникации
- товары для организации отдыха, спортивных и культурных мероприятий
- транспортные средства, аксессуары и горюче-смазочные материалы
- мебель, домашнее оборудование, предметы для ухода за домом
- строительные материалы
- топливо для отопления и освещения жилья
- табачные изделия
- медикаменты, медицинская и фармацевтическая продукция
- товары личной гигиены и другие непродовольственные товары




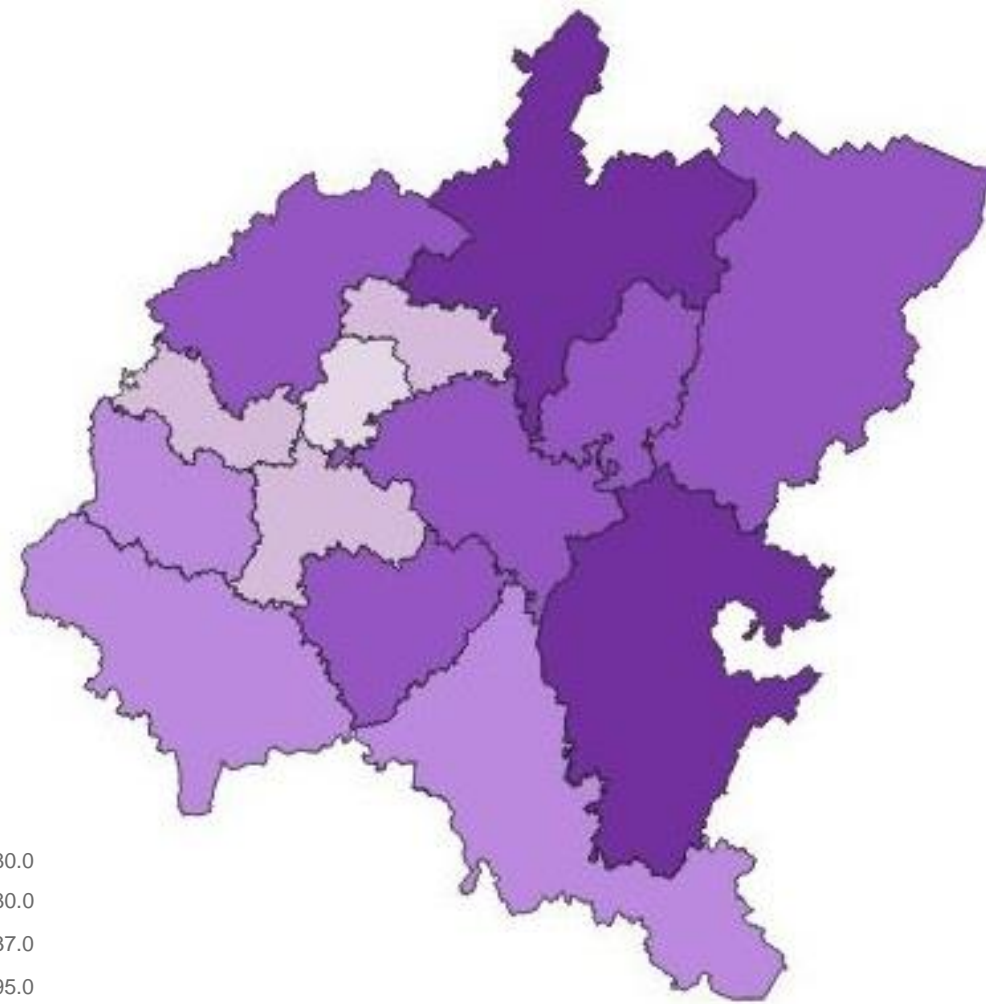
Пермский край





# РАСХОДЫ ДОМАШНИХ ХОЗЯЙСТВ ПРИВОЛЖСКОГО ФЕДЕРАЛЬНОГО ОКРУГА НА ПОКУПКУ НЕПРОДОВОЛЬСТВЕННЫХ ТОВАРОВ

в среднем на члена домашнего хозяйства, рублей в месяц





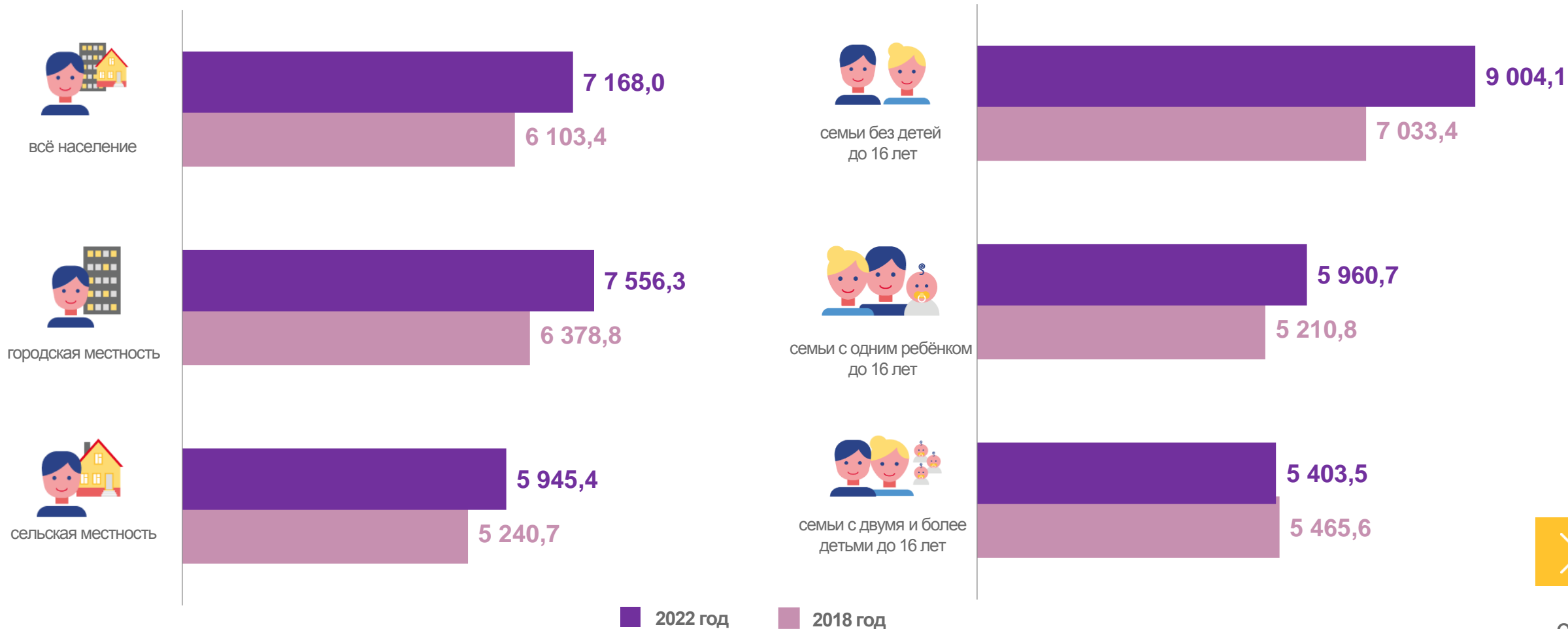


# РАСХОДЫ ДОМАШНИХ ХОЗЯЙСТВ ПЕРМСКОГО КРАЯ НА ПОКУПКУ НЕПРОДОВОЛЬСТВЕННЫХ ТОВАРОВ

в среднем на члена домашнего хозяйства, рублей в месяц

В ЗАВИСИМОСТИ ОТ МЕСТА ПРОЖИВАНИЯ

В ЗАВИСИМОСТИ ОТ НАЛИЧИЯ ДЕТЕЙ





# РАСХОДЫ ДОМАШНИХ ХОЗЯЙСТВ НА ОПЛАТУ УСЛУГ



Приволжский федеральный округ



- жилищно-коммунальные услуги
- бытовые услуги
- услуги по организации отдыха и культурных мероприятий
- услуги в системе образования
- медицинские услуги
- транспортные, почтовые и курьерские услуги
- информационно-коммуникационные услуги
- услуги страхования и финансовые услуги
- услуги гостиниц и другие услуги размещения
- прочие услуги




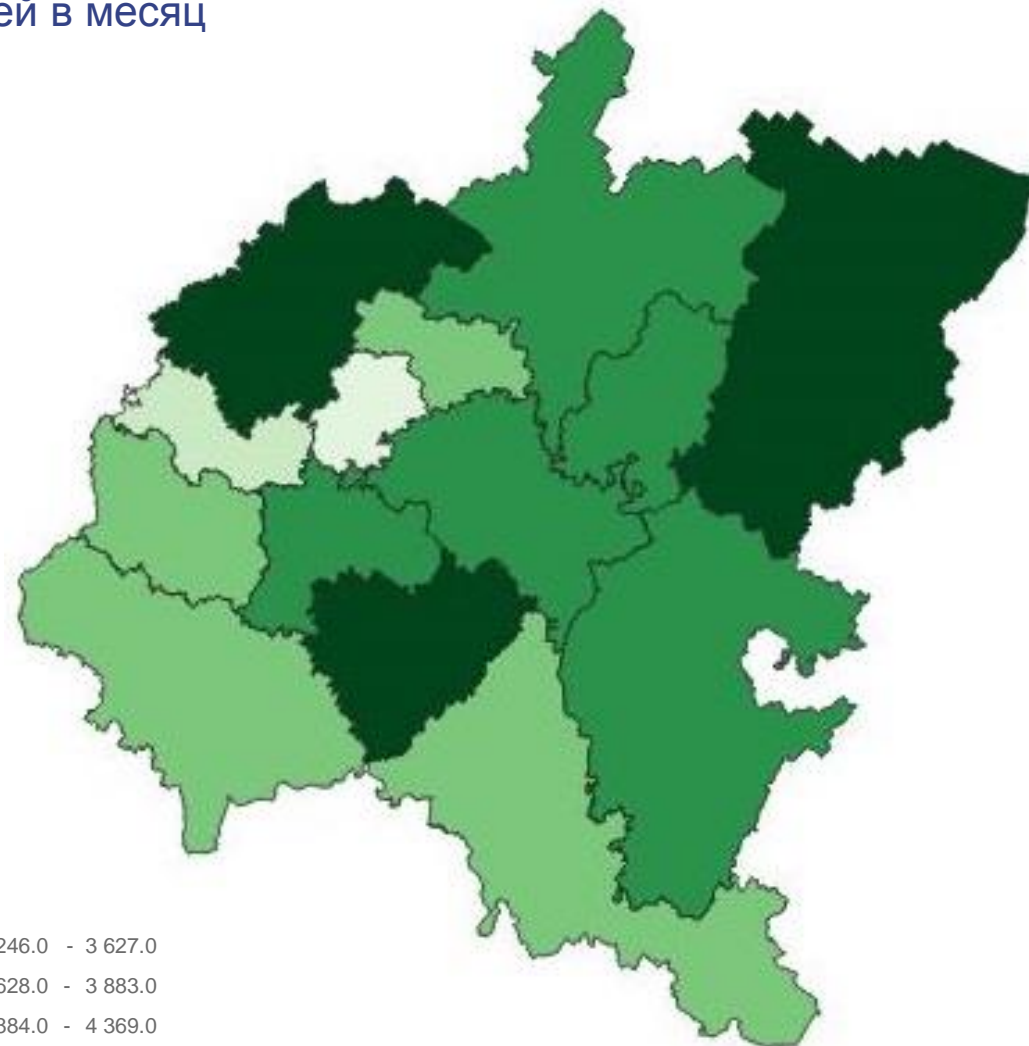
Пермский край





# РАСХОДЫ ДОМАШНИХ ХОЗЯЙСТВ ПРИВОЛЖСКОГО ФЕДЕРАЛЬНОГО ОКРУГА НА ОПЛАТУ УСЛУГ

в среднем на члена домашнего хозяйства, рублей в месяц

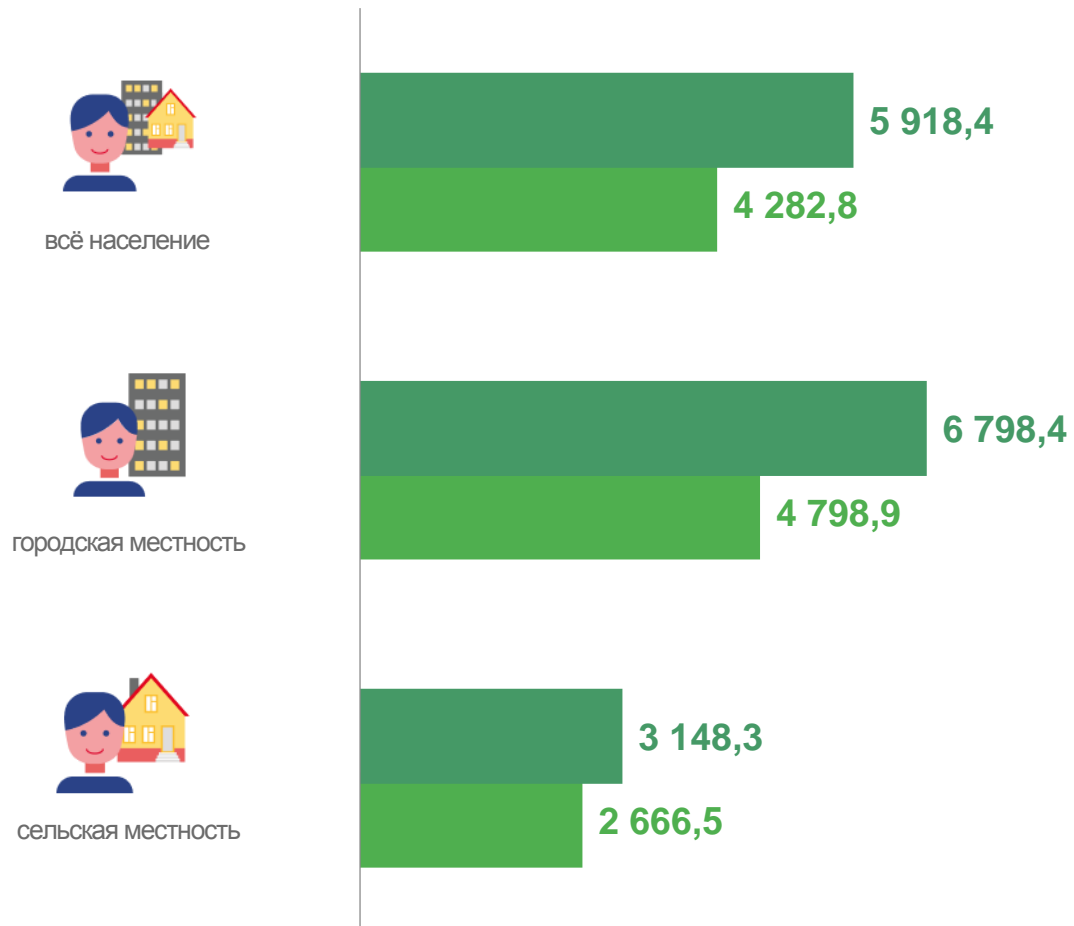




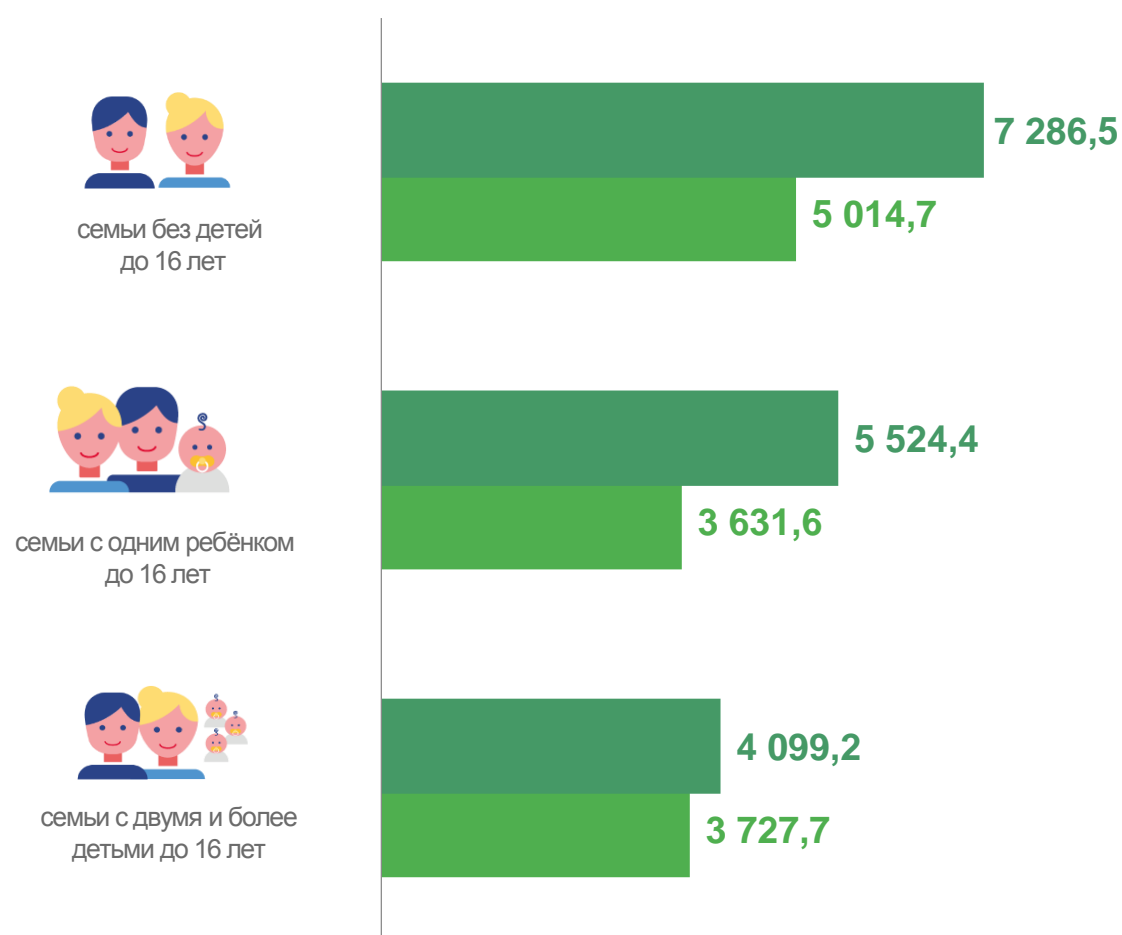
# РАСХОДЫ ДОМАШНИХ ХОЗЯЙСТВ ПЕРМСКОГО КРАЯ НА ОПЛАТУ УСЛУГ

в среднем на члена домашнего хозяйства, рублей в месяц

## В ЗАВИСИМОСТИ ОТ МЕСТА ПРОЖИВАНИЯ



## В ЗАВИСИМОСТИ ОТ НАЛИЧИЯ ДЕТЕЙ



■ 2022 год ■ 2018 год

